



EMAsphere

La plateforme de reporting
pour les financiers qui veulent
gagner du temps



Vous méritez un reporting financier fiable et à jour



Perte de temps, erreurs, stress...
vous ne devriez pas vous sentir
bloqué(e) dans votre travail.

Vous méritez un reporting fiable et à
portée de main pour identifier les
opportunités et prendre des décisions
en toute confiance.





EMAsphere a été créée par un financier pour les financiers

Chez EMAsphere, nous comprenons les défis auxquels vous êtes confronté(e) pour analyser vos données financières. Notre CEO, Hugues Vandepuette, a été directeur financier pendant de longues années et a rencontré les mêmes problèmes que vous.

Se sentir sous pression, passer trop de temps à collecter des données, ... C'est la raison pour laquelle EMAsphere a été créée : pour résoudre vos problèmes.

[Découvrez notre histoire →](#)

Problème

Histoire

Solution

Fonctionnalités

Abonnement

Clients

Et après ?

Contactez-nous

3

Prenez le contrôle de votre reporting financier



Reporting automatisé

Ne partez pas d'une feuille blanche, EMAsphere se connecte à vos logiciels (comptabilité, ...) et transforme vos données en tableaux de bord.



Analyses et prévisions approfondies

Analytiques, consolidation de gestion, budgets... concentrez-vous sur l'analyse et l'anticipation de l'évolution de votre entreprise.



Informations partagées

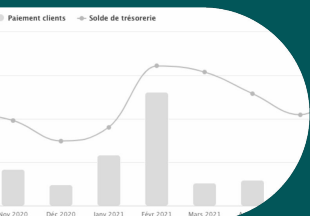
Partagez vos reportings en 1 clic. CEO, conseil d'administration, manager de département... chacun bénéficie d'une vue personnalisée.

Optimisez votre gestion de trésorerie



Situation de trésorerie

Cash is king ! Obtenez une vue claire et à jour de l'évolution de votre position de trésorerie.

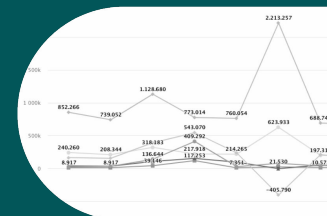


Prévisionnel de trésorerie

Anticiper sur vos besoins de trésorerie ou les opportunités d'investissement.

Flux de trésorerie

Découvrez quels postes influencent votre flux de trésorerie.



Flux bancaires

Gardez une trace de vos encaissements et décaissements en un coup d'œil.








	Jun 2021		YTD	
	Courant	Dernier prév...	Courant	Budget
Trésorerie	223.542	770.066	2.927.435	2.804.113
Receivables	3.125	713.378	3.750.462	4.313.489
Payables	10.908	22.938	412.475	125.887
Equity		29.606	61.289	30.634
Development	72.407	164.125	654.298	1.119.194
Autres revenus	233.900	-20.039	1.231.962	360.870
Autres dépenses	543.883	1.680.074	9.054.911	8.753.388
Autres directs	29.269	-208.566	423.943	879.239
Autres indirects	514.614	1.571.508	8.180.967	7.874.059
Flux de Trésorerie	94.62%	93.54%	90.73%	89.95%
Flux de Trésorerie d'Affaires				
Charges sociales	-305.578	-684.837	-3.700.920	-3.826.217
Impôts	-29.829	27.181	-186.992	-195.358

Situation de trésorerie

Le tableau de performance de trésorerie et sa vue en cascade vous permet de visualiser en détails les raisons de l'évolution de votre trésorerie.

Voir la vidéo de présentation des fonctionnalités de trésorerie dans EMAsphere →

Bénéficiez d'une vue d'ensemble de votre trésorerie au travers de KPI's, graphiques et tableaux clairs et automatiquement mis à jour.

-  Position de trésorerie actuelle, passée et future
-  Mouvements de cash
-  Dettes financières
-  Position débitrice et position créditrice
-  DSO et DPO
-  Calendrier des paiements clients et fournisseurs
-  Balance âgée clients et fournisseurs

Flux de trésorerie

Allez plus loin dans l'analyse grâce au tableau de flux de trésorerie. Selon la périodicité choisie, il vous donne une vue détaillée des postes impactant votre trésorerie.

☞ Méthode directe (encaissements et décaissements).

☞ Méthode indirecte (EBITDA) : cette méthode permet aussi de générer automatiquement votre fonds de roulement et besoin en fonds de roulement;

Le plus : Gagnez en visibilité sur votre trésorerie future grâce au prévisionnel de flux de trésorerie.

Voir la vidéo de présentation des fonctionnalités de trésorerie dans EMAsphere →

Prévisionnel de trésorerie

Bénéficiez d'une vue glissante grâce à la fonctionnalité de rolling forecast.

Voir la vidéo de présentation des fonctionnalités de trésorerie dans EMAsphere →

Créez différents scénarios prévisionnels et visualisez l'impact sur votre trésorerie (besoins en cash, opportunités d'investissements, ...)

1. Votre prévisionnel de trésorerie est issu de votre P&L prévisionnel et des données de votre bilan.
2. 6 catégories impactant votre trésorerie ont été définies, vous n'avez plus qu'à ajuster les montants jusqu'au détail de la facture.
3. Sauvegardez autant de versions que vous le souhaitez.

Flux bancaires

EMAsphere se connecte à vos systèmes bancaires et transforme vos données bancaires en informations de gestion.



Visualisez l'ensemble de vos soldes bancaires, issus de banques différentes.



Suivez précisément vos entrées et sorties d'argent (par client, fournisseur, ...) par jour ou mensuellement.



Bénéficiez d'une vue mensuelle de votre position de cash et des postes l'impactant.

Vos données sont quotidiennement et automatiquement mises à jour afin de faciliter votre gestion.

Voir la vidéo de présentation des fonctionnalités de trésorerie dans EMAsphere →

Une offre d'abonnement adaptée à vos besoins

Intéressé(e) ?
Contactez-nous →

Essential

Accès à EMAsphere

1 source de données
Connecteurs standards

3 utilisateurs

Package Finance
*Options : analytiques, P&L prévisionnel,
prévisionnel de trésorerie*

-

-

Professional

Accès à EMAsphere

2 sources de données
Connecteurs standards

10 utilisateurs

Package Finance
*Options : analytiques, P&L prévisionnel,
prévisionnel de trésorerie*

Consolidation de gestion

1 package opérationnel

Advanced

Accès à EMAsphere

4 sources de données
Connecteurs standards

Utilisateurs illimités

Package Finance
*Options : analytiques, P&L prévisionnel,
prévisionnel de trésorerie*

Consolidation de gestion

Packages opérationnels illimités

+10 000 entreprises font confiance à EMAsphere



EMAsphere est un outil qui est idéal pour interpréter ses chiffres. Cela donne vraiment une vue d'ensemble sur ses performances sans qu'il y ait d'actions manuelles à faire.

Sam Boribon

Finance manager | Qualifio

[Visionner la vidéo →](#)



1

Connectez vos données

Nos consultants se chargent de connecter vos données de vos systèmes.

2

Optimisez vos données

Avec un minimum de formation, nous veillons à ce que vous exploitiez pleinement vos rapports avec des données fiables.

3

Rapportez en confiance

Vous prenez des décisions basées sur des chiffres fiables et partagez vos reportings en toute confiance.

Les étapes pour avancer avec EMAsphere

Découvrez nos connecteurs →

Prêt(e) à regagner confiance dans votre reporting ?



[Demandez une démo →](#)

[Appelez-nous →](#)

[Ecrivez-nous →](#)

[Découvrez notre ebook
sur la trésorerie →](#)